

# Dell Latitude XT3

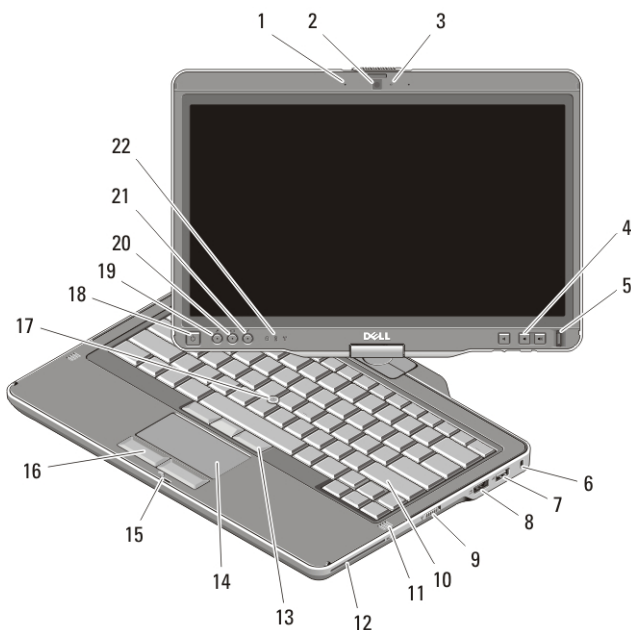
## Informacije o nastavitvi in funkcijah

### O opozorilih



**Opozorilo: OPOZORILO** označuje možnost poškodb lastnine, telesnih poškodb ali smrti.

### Pogled s sprednje in zadnje strani



**Skica 1. Pogled od spredaj**

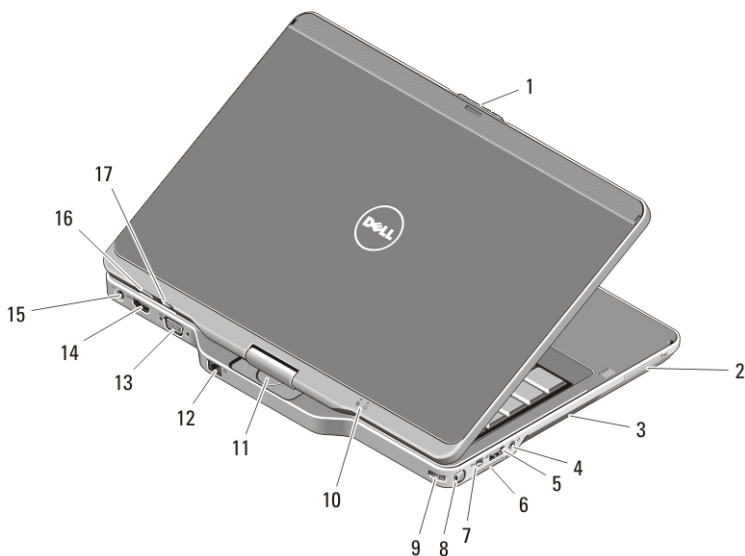
- |  |                             |
|--|-----------------------------|
| 1. Mikrofon (dodatna možnost)            | 5. Bralnik prstnih odtisov  |
| 2. Kamera (dodatna možnost)              | 6. Reža za varnostni kabel  |
| 3. Lučka stanja kamere (dodatna možnost) | 7. Priključek USB 2.0       |
| 4. Gumbi za nastavev glasnosti           | 8. Priključek eSATA/USB 2.0 |



ONPW2FA00

Regulatory Model:P17G  
Regulatory Type:P17G001  
2011-04


- |   |  |
|---|--|
| 9. Stikalo za vklop/izklop brezžične povezave | 16. Gumba sledilne ploščice (2)                      |
| 10. Tipkovnica                                | 17. Sledilna palica                                  |
| 11. Zvočnika (2)                              | 18. Gumb za vklop                                    |
| 12. Bralnik pametnih kartic                   | 19. Gumb za varnost Windows                          |
| 13. Gumbi sledilne palice (3)                 | 20. Gumb za vrtenje zaslona                          |
| 14. Sledilna ploščica                         | 21. Gumb za Dell Feature Enhancement Pack/nastavitve |
| 15. Zaklep zapaha za zaslon                   | 22. Lučke stanja za napravo                          |




**Skica 2. Pogled od zadaj**


- |   |  |
|---|--|
| 1. Gumb za sprostitev zapaha zaslona                      | 10. Lučke stanja napajanja in polnjenja baterije |
| 2. Reža za ExpressCard                                    | 11. Vrtljivi tečaj                               |
| 3. Odprtine za hlajenje                                   | 12. Priključek za omrežje                        |
| 4. Priključek za slušalke (line-out) / mikrofon (line-in) | 13. Priključek VGA                               |
| 5. Priključek USB 2.0                                     | 14. Priključek HDMI                              |
| 6. Reža za pomnilniško kartico Secure Digital (SD)        | 15. Priključek za napajanje                      |
| 7. Priključek IEEE 1394                                   | 16. Hrbtni gumb plošče                           |
| 8. Pisalo   | 17. Gumb za nadzor pomikanja                     |
| 9. Reža za shranjevanje pisala                            |  |


 **OPOMBA:** Uporabite 3,5 mm štiriprevodni priključek za zvočnike/mikrofon.


 **Opozorilo:** Prezračevalnih rež ne prekrivajte in vanje ne potiskajte predmetov; poskrbite, da se reže ne zamašijo zaradi prahu. Vklapljenega računalnika Dell ne shranjujte v okolju z majhnim pretokom zraka, na primer v zaprti aktovki, saj lahko pride do poškodb računalnika ali do požara. Računalnik vključi ventilatorje, ko se segreje. Ventilator povzroča zvok, ki je normalen in ne pomeni napak na ventilatorju ali računalniku.

## Hitra namestitvev

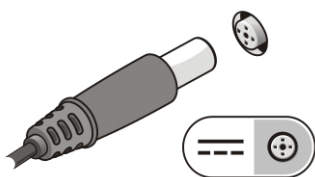
 **Opozorilo:** Preden se lotite naslednjih postopkov, preberite varnostna navodila, ki so priložena vašemu računalniku. Za dodatne informacije o varnem delu obiščite [www.dell.com/regulatory\\_compliance](http://www.dell.com/regulatory_compliance).

 **Opozorilo:** Napajalnik lahko priključite na vse električne vtičnice po svetu. Vendar se lahko priključki za napajanje in razdelilniki razlikujejo med državami. Uporaba nezdružljivega kabla ali nepravilna priključitev kabla v stensko vtičnico ali podaljšek lahko povzročijo požar ali poškoduje opremo.

 **POZOR:** Pri odklapanju kabla napajalnika iz računalnika primite za priključek in ne za kabel, ter potegnite trdno in previdno, da preprečite poškodbe kabla. Pri ovijanju napajalnega kabla pazite na kot priključka na napajalniku, da s tem ne poškodujete kabla.

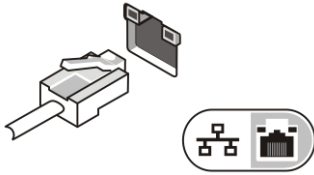
 **OPOMBA:** Nekatere naprave niso vgrajene, če jih niste naročili. Združitevna postaja je na voljo kot dodatna možnost.

1. Povežite napajalnik AC s priključkom AC na računalniku in stensko vtičnico.



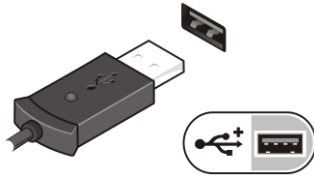
**Skica 3. Napajalnik AC**

2. Priključite omrežni kabel (dodatna možnost).



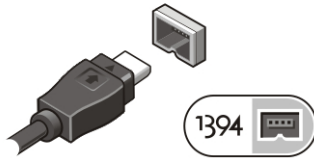
#### Skica 4. Priključek za omrežje

3. Priključite naprave USB, kot sta miška ali tipkovnica (dodatna možnost).




#### Skica 5. Priključek USB

4. Priključite naprave IEEE 1394, kot na primer trdi disk 1394 (dodatna možnost).

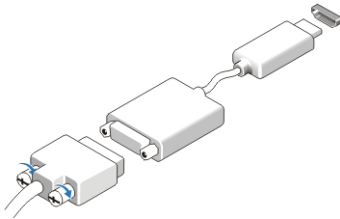


#### Skica 6. Priključek 1394

5. Priključite na zunanji monitor z uporabo le enega od naslednjih kablov (dodatna možnost):



#### Skica 7. Priključek HDMI



**Skica 8. Vmesnik HDMI na DVI**

6. Dvignite računalniški zaslon in pritisnite gumb za vklop računalnika.



**Skica 9. Gumb za vklop**

7. Če želite vzeti ali shraniti pisalo, pisalo potisnite navznoter, da zaslišite klik, nato spustite.



**Skica 10. Pisalo**



**OPOMBA:** Priporočamo vam, da pred nameščanjem kakršnihkoli kartic ali priključitvijo računalnika z združitevno napravo ali drugo zunanjo napravo, na primer s tiskalnikom, vsaj enkrat vklopite in izklopite vaš računalnik.

## Tehnični podatki



**OPOMBA:** Ponudba se lahko razlikuje po regijah. Naslednje specifikacije so le tiste, ki morajo biti priložene računalniku zardi skladnosti z zakonom. Za več informacij o konfiguraciji računalnika kliknite **Start** → **Pomoč in podpora** in izberite možnost za ogled informacij o svojem računalniku.

---

### Podatki o sistemu

Nabor vezij

Nabor vezij Intel Mobile vPro QM67

Procesor

- Intel Core serije i3

---

## Podatki o sistemu

---

- Intel Core serije i5
- Intel Core serije i7

---

## Grafična kartica

---

Vrsta grafične kartice	Grafična kartica Intel HD 3000
Podatkovno vodilo	integrirano grafično vodilo
Video krmilnik in pomnilnik	Intel UMA do 1692 MB deljenega grafičnega pomnilnika



**OPOMBA:** Grafični pomnilnik se razlikuje glede na operacijski sistem in pomnilnik računalnika.

---

## Pomnilnik

---

Priljuček pomnilnika	dve reži SODIMM
Kapaciteta pomnilnika	1 GB, 2 GB, 4 GB in 8 GB
Vrsta pomnilnika	DDR3 1333 MHz
Najmanjša količina pomnilnika	1 GB
Največja količina pomnilnika	do 8 GB

---

## Pametna kartica

---

Zmogljivosti branja/zapisovanja	Podpira ISO-7816-3 (asinhroni in sinhroni Tip I in II), ISO7816-12
Podprte kartice	1,80 V, 3 V in 5 V
Podprta programska tehnologija	Kartice JAVA
Hitrost vmesnika	9600 BPS do 115.200 BPS
Nivo EMV	Potrjeno za nivo 1
Potrnilo WHQL	PC/SC

---

## Baterija

---

Vrsta (najmanj)	6-celična litij-ionska (44 Wh)	9-celična litij-ionska (76 Wh)
-----------------	-----------------------------------	-----------------------------------

---

**Baterija**

---

Teža	302,30 g	485,69 g
Dolžina	265,96 mm (10,47 palca)	285,99 mm (11,26 palca)
Širina	75,74 mm (2,98 palca)	100,92 mm (3,97 palca)
Višina	13,06 mm (0,51 palca)	13,24 mm do 21,18 mm (0,52 palca do 0,83 palca)
Globina	96,84 mm (3,81 palca)	
Napetost	11,1 V enosmerni tok	
Temperaturno območje:		
Med delovanjem	od 0 °C do 50 °C	
V mirovanju	od -20 °C do 65 °C	
Gumbna baterija	3 V litijeva gumbna baterija CR2032	

---

**Napajalnik AC**

---

Vhodna napetost	100–240 V izmenični tok	
Vhodni tok (najvišji)	1,50 A	
Vhodna frekvenca	50–60 Hz	
Izhodna moč	65 W	90 W
Izhodni tok	I ocenjen (A) = 3,34 A I (A) = 3,11 A	I ocenjen (A) = 4,62 A I (A) = 4,12 A
Nazivna izhodna napetost	19,50 V enosmerni tok	
Mere:		
Višina	16 mm (0,63 palca)	
Širina	63 mm (2,48 palca)	
Globina	88 mm (3,46 palce)	
Temperaturno območje:		
Med delovanjem	od 0 °C do 40 °C	

---

## Napajalnik AC

---

V mirovanju od -40 °C do 70 °C

---

## Mere

---

Višina (s ploščo WLED)	30,90 mm (1,22 palca)
Širina	323,00 mm (12,72 palcev)
Globina	221,70 mm (8,73 palca)
Teža (najmanjša)	1,98 kg (s 6-celično baterijo in lahkim polprevodniškim pogonom)

---

## Okolje

---

Temperatura:

Med delovanjem od 0 °C do 35 °C

Pri skladiščenju od -40 °C do 65 °C

Relativna vlažnost (najvišja):

Med delovanjem od 10 % do 90 % (brez kondenzacije)

Pri skladiščenju od 5 % do 95 % (brez kondenzacije)

Višina (največja):

Med delovanjem od -15,2 m do 3048 m

V mirovanju od -15,2 m do 10.668 m

Nivo onesnaženja zraka G1 ali manj, kot določa predpis ISA-S71.04-1985

## Iskanje dodatnih informacij in virov

Oglejte si varnostne dokumente in predpise, ki so priloženi vašemu računalniku, ter stran za skladnost s predpisi [www.dell.com/regulatory\\_compliance](http://www.dell.com/regulatory_compliance) za več informacij o:

- najboljšem ravnanju glede varnosti,
- predpisanih certifikatih,
- ergonomiki.



Oglejte si [www.dell.com](http://www.dell.com) za več informacij o:

- garanciji,
- pogojih in določilih (samo ZDA).
- Licenčna pogodba končnega uporabnika

Informacije v tem dokumentu se lahko spremenijo brez predhodnega obvestila.

© 2011 Dell Inc. Vse pravice pridržane.

Vsakršno razmnoževanje tega gradiva brez pisnega dovoljenja družbe Dell Inc. je strogo prepovedano.

Blagovne znamke uporabljene v tem dokumentu: Dell™, logotip DELL, Dell Precision™, Precision ON™, ExpressCharge™, Latitude™, Latitude ON™, OptiPlex™, Vostro™, and Wi-Fi Catcher™ do blagovne znamke družbe Dell Inc. Intel®, Pentium®, Xeon®, Core™, Atom™, Centrino® in Celeron® so registrirane blagovne znamke družbe Intel Corporation v ZDA in drugih državah. AMD® je registrirana blagovna znamka in AMD Opteron™, AMD Phenom™, AMD Sempron™, AMD Athlon™, ATI Radeon™ in ATI FirePro™ so blagovne znamke družbe Micro Devices, Inc. Microsoft®, Windows®, MS-DOS®, Windows Vista®, gumb start operacijskega sistema Windows Vista start in Office Outlook® so bodisi blagovne znamke ali registrirane blagovne znamke družbe Microsoft Corporation v Združenih državah in/ali drugih državah. Blu-ray Disc™ je blagovna znamka v lasti združenja Blu-ray Disc Association (BDA) in z licenco uporabljena za zgoščenke in predvajalnike. Oznaka Bluetooth® je registrirana blagovna znamka v lasti družbe Bluetooth® SIG, Inc. in kakršnakoli uporaba te oznake s strani družbe Dell Inc. je pod licenco. Wi-Fi® je registrirana blagovna znamka združenja Wireless Ethernet Compatibility Alliance, Inc.

Druge blagovne znamke in blagovna imena, ki so uporabljena v tem dokumentu, se nanašajo na subjekte, katerih last so oznake in imena izdelkov. Družba Dell Inc. zavrača kakršenkoli lastniški interes v blagovne znamke in blagovna imena, razen tistih, ki so v njeni lasti.